nota: per gli ordini in Italia sostituire con la J la E iniziale nel codice prodotto

blocco a chiave
key lock

il blocco delle maniglie può essere tenuto in posizione di 0 - OFF e I - ON o in entrambe le posizioni

the lock of the handles can be locked in either O - OFF or I - ON position or in both positions

Code	per maniglia singola **for single handle**
	EXNBC

note: per l'uso con maniglia doppia chiedere all'ufficio tecnico
note: for double handle contact our technical department

vedi maniglie codici pag 35-36 - **see handle codes pag 35-36**

EXMN31201001A	EXMN31201101A	EXMN33201001A	EXMN33201101A
EXMN31201002A	EXMN31201102A	EXMN33201002A	EXMN33201102A

guarnizione in gomma
handle sealing



Code	per maniglie IP 55 **for IP 55 handles**
	EXG12

anello per ribassare le maniglie rinviate
ring to lower handles for door

anello - **ring**

Code	EXNDMB



a Impugnatura
b Anello
c Mostrina con impugnatura e anello

a **Handle**
b **Ring to lower the handle**
c **Ring with position indication**



maniglia con anello
handle with ring

anello per abbassare le maniglie rinviate
ring to lower handles for door

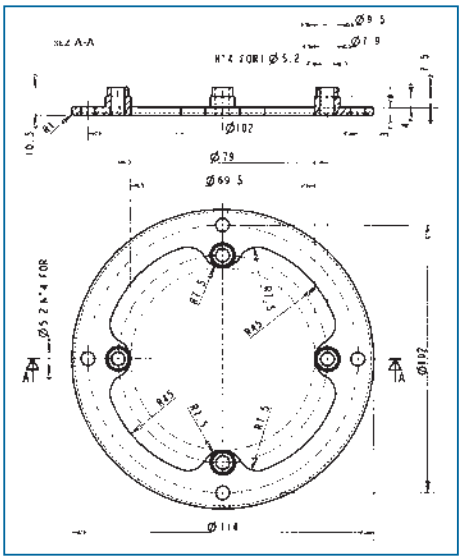

dima di foratura per maniglia bassa
drilling template for low handle

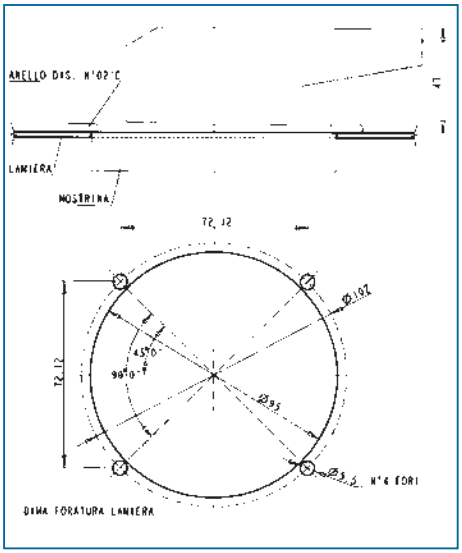

per ordinare la maniglia già completa di anello utilizzare il codice della maniglia rinviata (vedi pagine 41-42) sostituendo la lettera finale **A** del codice con la lettera **R**
Esempio: EXMN11200001**A** diventa EXMN11200001**R**.

to order handle complete with ring replace the letter A of handle for door ordering code (pages 41-42) with the letter R
Esample: EXMN11200001A becames EXMN11200001R
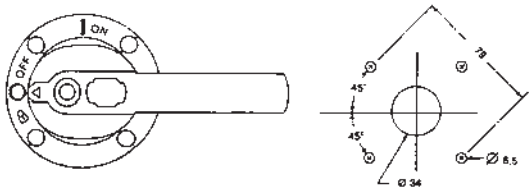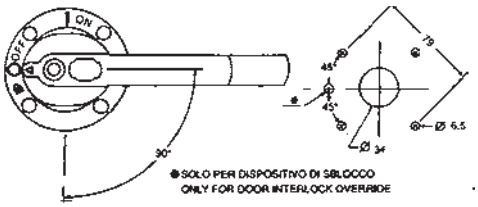
dime di foratura per maniglia rinviata
drilling template for handles for door